



Bursa de cereale

Cum dezvoltăm o piață lichidă și modernă

Și care sunt avantajele pentru
agricultura românească



BURSA ROMANA DE MARFURI
ROMANIAN COMMODITIES EXCHANGE

Răspuns la nevoile pieței agricole

Tranzacționare transparentă pentru a scoate la iveală prețul și a asigura o fiscalizare echitabilă și neîmpovărătoare.

✓ **Bursa de cereale are ca fundament prețuri de referință reale și transparente.**

Prețuri echitabile pentru producători și procesatori, în acord cu tendințele pieței.

✓ **Tranzacționarea pe Bursă constituie o garanție că atât vânzătorul cât și cumpărătorul obțin cel mai bun preț.**

Instrumente de minimizare a riscului și de garantare a veniturilor fermierilor.

✓ **Crearea de produse bursiere derivate ca instrumente inteligente și accesibile de asigurare împotriva riscurilor.**

Creditare mai ușoară pentru fermieri și procesatori.

✓ **Bursa generează istoricul de prețuri suport pentru instituțiile financiare și poate administra registrul unic al certificatelor de depozit (titlu tranzacționabil).**

Instrumente de tranzacționare obligatorii pentru un producător de cereale

În trading un fermier trebuie să folosească:

1. **Certificate de depozit** - 30% din volum (acoperire risc financiar – finanțare)
2. **Instrumente financiare derivate** - 30% din volum (acoperire risc financiar –finanțare) – Nu sunt case de Clearing
3. **Bursa Spot** – 40% din volum - Bursa de Mărfuri (optimizare prețuri - mediu reglementat)

În acest moment există numai un instrument de tranzacționare pe care nu îl folosesc.



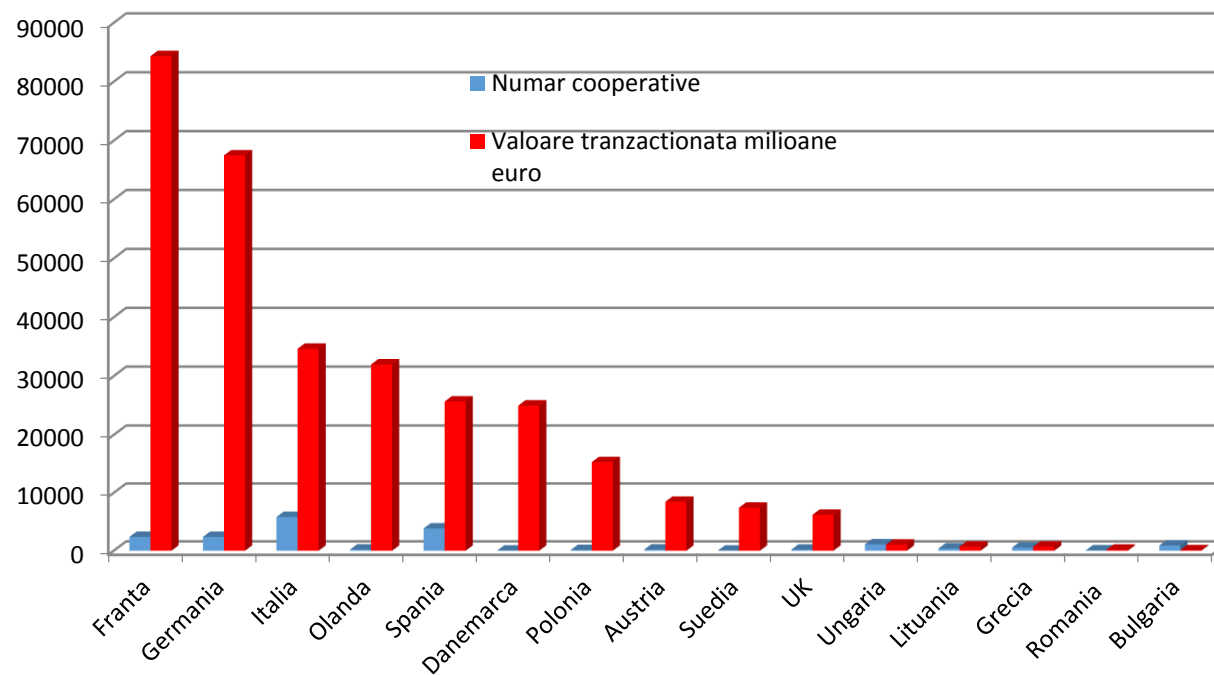
Instrumente de Trading - Segmentare

	FERMIERI MICI (peste 100 de hectare)	FERMIERI MEDII - MARI	DEPOZITARI -TRADERI
CERTIFICATE DE DEPOZIT	Da	Da	Da
INSTRUMENTE DERIVATE	Nu	Da	Da
BURSA DE MĂRFURI SPOT	Da	Da	Da



Situația „Cooperativelor” Agricole U.E. Vs România

Nr. Crt.	Țară	Număr cooperative	Valoarea tranzacției (Milioane Euro)
1.	Franța	2.400	84,350
2.	Germania	2.400	67,502
3.	Italia	5.834	34,652
4.	Olanda	215	32,000
5.	Spania	3.844	25,696
6.	Danemarca	28	25,006
7.	Polonia	136	15,311
8.	Austria	217	8,457
9.	Suedia	30	7,438
10.	UK	200	6,207
11.	Ungaria	1.116	1,058
12.	Lituania	402	0,714
13.	Grecia	550	0,711
14.	România	68	0.2014
15.	Bulgaria	900	0,102



*Fermierii Români = lipsa instrumentelor derivate și a certificatelor de depozit
= capitalizare slabă = inexistența capacităților de silozare = lipsa cooperative mari

Bursa de cereale azi

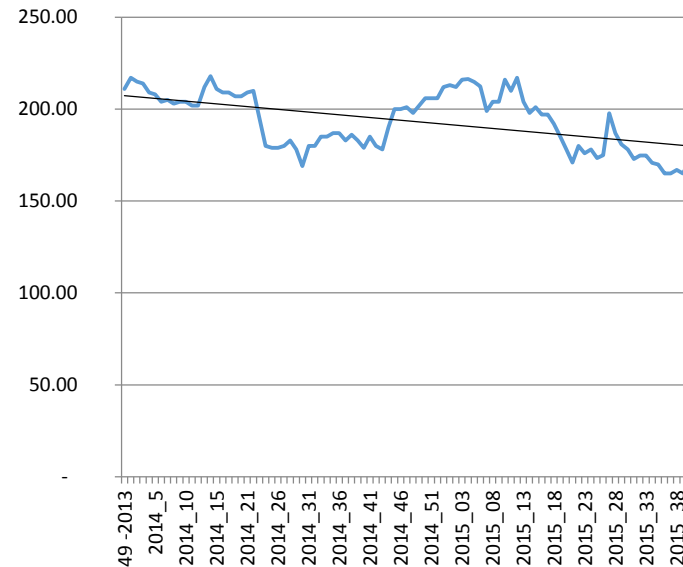
**Producția agricolă
România 2015 - estimată**

7,2 milioane tone grâu

8 milioane tone porumb

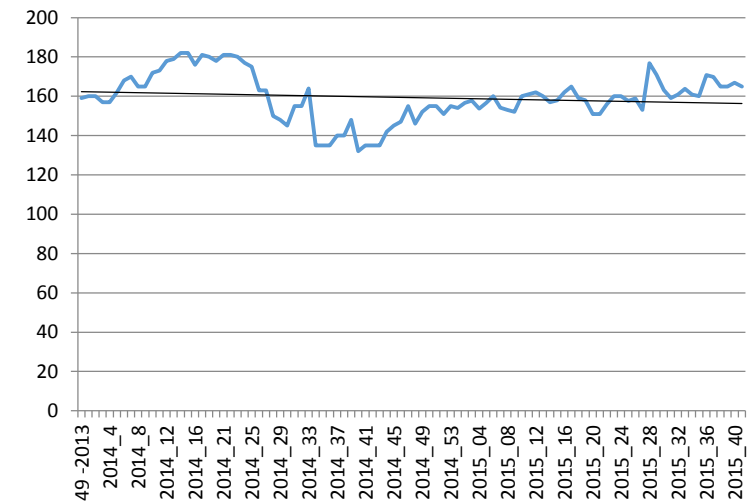
1,8 milioane tone floarea
soarelui

FOB Cta Grâu 2013- 2015



Trend scădere grâu

**FOB Cta Porumb 2013-
Prezent**



Trend scădere porumb

Analiză export / Grâu

Mondial Vs. Bursa Mării Negre

Producție grâu Marea Neagră

14% din producția mondială

Țări	Producție Grâu
Rusia	51
Ucraina	22
Kazahstan	16
Total producție	7,7
Marea Neagră	96,7
Total Mondial	14%

Aproximativ 30% din exporturile mondiale de grâu se realizează la Marea Neagră "Bursa Mării Negre"

Trading Export – Import

Țări	Export grâu	% din total
SUA	25	17%
Canada	21	14%
Rusia	19,5	13%
Australia	19	13%
Franța	18,6	12%
Ucraina	9	6%
Germania	8,7	6%
Argentina	6,5	4%
Kazahstan	6	4%
România	4,7	3%
Alții	12	8%
Total	150	

Clasamentul țărilor importatoare de grâu românesc

1.	Egipt	
2.	Coreea de Sud	
3.	Libia	
4.	Tunisia	
5.	Siria	
6.	Italia	
7.	Spania	
8.	Iordania	
9.	Congo	
10.	Grecia	
România % din total producție EU		5.38%
România % din total producție mondială		1.10%



Avantajele bursei de cereale

- ✓ **Formator de piață**
- ✓ **Piață lichidă și tranzacții fiscalizate.**
- ✓ **Tranzacționare flexibilă = preț echitabil pentru producătorii agricoli**
- ✓ **Instrument prin care producătorii și procesatorii pot fructifica tendințele pieței.**
- ✓ **Soluție modernă pentru câștigul tuturor actorilor din piață, indiferent de mărime.**
- ✓ **Platformă pentru generarea de instrumente de protecție împotriva riscurilor (*hedging și clearing*).**



Acțiuni în desfășurare

- ✓ BRM generează istoricul de preț
- ✓ BRM contribuie la conturarea normelor de aplicare ale legii 101/2014
- ✓ BRM își asumă rolul de integrator al pieței de tranzacții și dorește lichidizarea stocurilor
- ✓ BRM sprijină fiscalizarea stocurilor tranzacționate în piață și va ajuta la preluarea șocurilor de preț din piața tranzacțiilor de cereale

Perspective

- ✓ **Definitivarea normelor de aplicare a legii 101/2014** și intrarea în vigoare a noului regim al certificatelor de depozit.
- ✓ **Administratorul Registrului unic al certificatelor de depozit = arbitru cu rol cheie** în garantarea unui mediu de tranzacționare predictibil și stabil:
 - actor autonom și pe deplin neutru;
 - expertiză în generarea de cotații de referință ca suport pentru tranzacționare;
 - asigurarea unei platforme electronice de gestionare și tranzacționare a certificatelor de depozit.
- ✓ **Dezvoltarea unor instrumente de creditare și *trade finance*** pentru flexibilizarea opțiunilor de tranzacționare la dispoziția fermierilor și procesatorilor.
- ✓ **Dezvoltarea unor produse bursiere derivate pe bază de cereale** cu dublu rol în protecția împotriva riscurilor și creșterea lichidității în piață.



Bursa Română de Mărfuri

Str. Buzești nr. 50-52, sector 1

București, cod 0111015

Tel: 021.317.45.60 • Fax: 021.317.28.78

Email: office@brm.ro

Vă mulțumim pentru atenție.